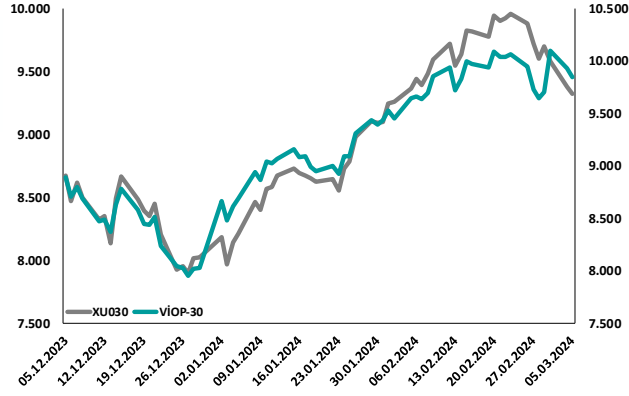
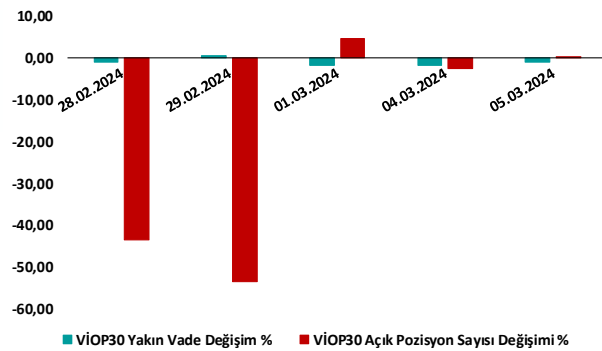


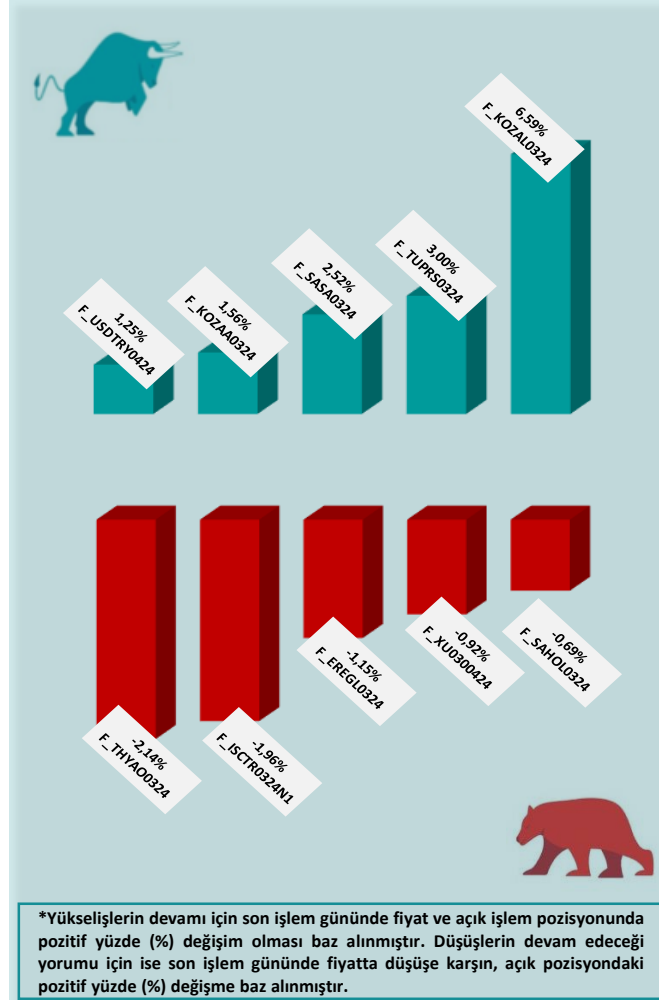
BİST30 ve VIOP30 Yakın Vade Performansı



VIOP30 Günlük Performans ve Açık Pozisyon Değişimi %



Yükseliş ve Düşüşün Devam Etmesi Beklenen Kontratlar* ile Son İşlem Günü Getirileri



Yasal Çekinceler

Burada yer alan bilgiler INVESTAZ Yatırım Menkul Değerler A.Ş. tarafından genel bilgilendirme amacı ile hazırlanmıştır. Yatırım bilgi, yorum ve tavsiyeleri yatırım danışmanlığı kapsamında değildir. Yatırım danışmanlığı hizmeti, SPK tarafından yetkilendirilmiş yetkili kuruluşlar tarafından kişilerin risk ve getiri tercihleri dikkate alınarak sözleşme imzalanmak suretiyle kişiye özel olarak sunulmaktadır. Burada yer alan yorum ve tavsiyeler ise genel nitelikte olup tavsiyede bulunanların kişisel görüşlerine dayanmaktadır. Herhangi bir yatırım aracının alım-satım önerisi ya da getiri vaadi olarak yorumlanmamalıdır. Bu görüşler mali durumunuz ile risk ve getiri tercihlerinize uygun olmayabilir. Bu nedenle, sadece burada yer alan bilgilere dayanarak yatırım kararı verilmesi beklentilerinize uygun sonuçlar doğurmayabilir. Tüm veriler, INVESTAZ Yatırım Menkul Değerler A.Ş tarafından güvenilir olduğuna inanılan kaynaklardan alınmıştır. Burada yer alan fiyatlar, veriler ve bilgilerin tam ve doğru olduğu garanti edilemez; içerik, haber verilmeksizin değiştirilebilir. Bu kaynakların kullanılması nedeni ile ortaya çıkabilecek hatalardan veya zararlardan kurum çalışanları ile INVESTAZ Yatırım Menkul Değerler A.Ş. Sorumlu değildir.

Hacmi En Çok Artan Pay Vadeli Kontratları

1	2	3
F_THYA0324 274,13	F_EKGY0324 11,54	F_YKBNK0324 22,11
▼ -2,17%	▼ -2,37%	▼ -0,81%
1.927 milyon TL	1.826 milyon TL	1.341 milyon TL
F_TUPRS0324 170,84	F_KOZAL0324 25,20	F_EREGL0324 47,06
▲ 2,61%	▲ 6,42%	▼ -1,40%
1.302 milyon TL	1.252 milyon TL	1.148 milyon TL

Son İşlem Gününde En Çok Yükselen ve En Çok Düşen Kontratlar

Değişim	Kontrat	Hacim (TL)
6,42%	F_KOZAL0324	1.251.640.630
6,15%	F_KOZAL0424	11.555.932
3,82%	F_TOASO0324	531.106.818
3,35%	_XAUTRYM062	65.180.180
3,08%	_XAUTRYM042	415.589.847
Değişim	Kontrat	Hacim
-4,53%	F_ASTOR0324	352.019.388
-4,15%	F_PGSUS0324	781.725.725
-3,98%	F_SISE0424	21.744.372
-3,88%	F_SISE0324	722.313.492
-3,80%	F_ASTOR0424	7.089.036

XU030
Yakın Vade
9.844,25
▼ -0,92%

USDTRY
Yakın Vade
32,8000
▲ 1,14%

EURTRY Yakın
Vade
35,7096
▲ 1,27%

EURUSD
Yakın Vade
1,0889
▲ 0,06%

XAUUSD
Yakın Vade
2.151
▲ 0,60%

XAGUSD
Yakın Vade
24,00
▼ -0,66%

Endeks Vadeli Sözleşmeler	Kapanış	Günlük Değişim %	Haftalık Değişim %	Yüksek	Düşük	İşlem Miktarı	İşlem Hacmi (milyon TL)	Açık Pozisyon Sayısı	Açık Pozisyon Değişimi %	Vade Tarihi	Vadeye Kalan Gün	Trend Yönü Beklentisi*
F_XU0300424	9.844	-0,92	-4,79	9.972	9.802	83.370	19.298	253.060	0,21	30.04.2024	55	▼
F_XLBNK0424	8.658	-1,56	-7,95	8.870	8.631	321	52	1.289	2,87	30.04.2024	55	▼

Döviz Vadeli Sözleşmeler	Kapanış	Günlük Değişim %	Haftalık Değişim %	Yüksek	Düşük	İşlem Miktarı	İşlem Hacmi (milyon TL)	Açık Pozisyon Sayısı	Açık Pozisyon Değişimi %	Vade Tarihi	Vadeye Kalan Gün	Trend Yönü Beklentisi*
F_USDTRY0324	32,8000	1,14	1,93	32,8085	32,4400	32.700	4.536	791.524	-0,10	29.03.2024	23	→
F_EURTRY0324	35,7096	1,27	2,26	35,7096	35,2687	104	16	15.858	0,66	29.03.2024	23	▲
F_EURUSD0324	1,0889	0,06	0,19	1,0895	1,0864	117	39	32.069	0,26	29.03.2024	23	▲
F_GBPUSD0324	1,2700	0,05	0,08	1,2701	1,2676	10	1	61	10,91	29.03.2024	23	▲

Kıymetli Maden Vadeli Sözleşmeler	Kapanış	Günlük Değişim %	Haftalık Değişim %	Yüksek	Düşük	İşlem Miktarı	İşlem Hacmi (milyon TL)	Açık Pozisyon Sayısı	Açık Pozisyon Değişimi %	Vade Tarihi	Vadeye Kalan Gün	Trend Yönü Beklentisi*
F_XAUTRYM0424	2.367	2,93	7,35	2.377	2.310	6.893	416	826.999	6,47	30.04.2024	55	▲
F_XAUUSD0424	2.151	0,60	4,72	2.164	2.136	4.881	1.193	44.977	-1,93	30.04.2024	55	→
F_XAGUSD0424	24,00	-0,66	4,76	24,49	23,97	8.223	963	262.867	-5,17	30.04.2024	55	→

*Yukarı yönlü trend beklentisi için son işlem gününde fiyat ve açık pozisyon yüzde değişimleri pozitif olan kontratlar baz alınırken; aşağı yönlü trend beklentileri için son işlem gününde fiyattaki negatif yüzde değişmeye karşılık, yine son işlem günündeki açık pozisyonundaki pozitif yüzde değişme durumu dikkate alınmıştır. Belirtilen bu iki durum haricindeki fiyat ve açık pozisyon değişimleri için ise yatay/nötr işareti kullanılmıştır.

Yasal Çekinceler

Burada yer alan bilgiler INVESTAZ Yatırım Menkul Değerler A.Ş. tarafından genel bilgilendirme amacı ile hazırlanmıştır. Yatırım bilgi, yorum ve tavsiyeleri yatırım danışmanlığı kapsamında değildir. Yatırım danışmanlığı hizmeti, SPK tarafından yetkilendirilmiş yetkili kuruluşlar tarafından kişilerin risk ve getiri tercihleri dikkate alınarak sözleşme imzalanmak suretiyle kişiye özel olarak sunulmaktadır. Burada yer alan yorum ve tavsiyeler ise genel nitelikte olup tavsiyede bulunanların kişisel görüşlerine dayanmaktadır. Herhangi bir yatırım aracının alım-satım önerisi ya da getiri vaadi olarak yorumlanmamalıdır. Bu görüşler mali durumunuz ile risk ve getiri tercihlerinize uygun olmayabilir. Bu nedenle, sadece burada yer alan bilgilere dayanarak yatırım kararı verilmesi beklentilerinize uygun sonuçlar doğurmayabilir. Tüm veriler, INVESTAZ Yatırım Menkul Değerler A.Ş tarafından güvenilir olduğuna inanılan kaynaklardan alınmıştır. Burada yer alan fiyatlar, veriler ve bilgilerin tam ve doğru olduğu garanti edilemez; içerik, haber verilmeksizin değiştirilebilir. Bu kaynakların kullanılması nedeni ile ortaya çıkabilecek hatalardan veya zararlardan kurum çalışanları ile INVESTAZ Yatırım Menkul Değerler A.Ş. Sorumlu değildir.

Pay Vadeli Sözleşmeler	Kapanış	Günlük Değişim %	Haftalık Değişim %	Yüksek	Düşük	İşlem Miktarı	İşlem Hacmi (milyon TL)	Açık Pozisyon Sayısı	Açık Pozisyon Değişimi %	Vade Tarihi	Vadeye Kalan Gün	Trend Yönü Beklentisi*
F_AEFES0324	150,05	-1,75	-5,75	153,72	148,28	2.623	101	9.515	8,13	29.03.2024	23	▼
F_AKBNK0324	39,32	-0,88	-7,59	40,34	38,95	40.618	1.085	234.278	-8,76	29.03.2024	23	→
F_AKSEN0324	38,20	-1,04	-3,83	39,00	37,83	2.784	50	24.729	-5,29	29.03.2024	23	→
F_ALARK0324	130,47	0,28	-5,18	134,00	128,61	12.869	346	41.604	10,51	29.03.2024	23	▲
F_ARCLK0324	160,70	-0,19	-4,00	162,44	157,20	7.861	251	20.109	-8,55	29.03.2024	23	→
F_ASELS0324	58,98	-2,74	-10,65	61,04	58,57	23.086	594	111.597	2,52	29.03.2024	23	▼
F_ASTOR0324	117,70	-5,07	-5,80	125,18	117,50	12.831	352	29.815	13,63	29.03.2024	23	▼
F_BIMAS0324	385,30	-0,79	-3,36	391,30	375,03	10.852	655	17.432	15,96	29.03.2024	23	▼
F_CIMSA0324	35,72	1,82	-4,26	35,92	34,80	1.929	32	18.459	2,44	29.03.2024	23	▲
F_DOAS0324	282,00	2,13	2,55	287,74	274,83	2.005	106	3.547	11,09	29.03.2024	23	▲
F_DOHOL0324	13,70	-2,14	-4,99	14,06	13,63	6.103	249	401.186	-4,30	29.03.2024	23	→
F_ECILC0324	53,80	0,96	2,07	54,25	52,60	3.363	66	22.117	6,62	29.03.2024	23	▲
F_EKGYO0324	11,53	-2,45	-2,37	12,21	11,51	18.049	1.826	1.674.149	-4,93	29.03.2024	23	→
F_ENJSA0324	61,28	-1,42	-3,69	62,32	60,54	4.840	114	32.360	9,27	29.03.2024	23	▼
F_ENKAI0324	38,88	1,38	-2,29	39,27	38,30	11.394	173	80.774	-2,20	29.03.2024	23	→
F_EREGL0324	47,12	-1,15	-3,74	48,13	47,00	24.929	1.148	614.497	1,99	29.03.2024	23	▼
F_FROTO0324	990,71	0,68	-3,62	1.010,07	975,03	4.559	570	3.021	21,23	29.03.2024	23	▲
F_GARAN0324	61,86	-0,67	-6,70	63,36	61,45	28.150	762	117.730	0,47	29.03.2024	23	▼
F_GUBRF0324	189,08	0,12	-1,50	193,47	184,80	6.090	241	15.007	-0,73	29.03.2024	23	→
F_HALKB0324	14,09	-1,33	-12,10	14,45	14,08	4.498	131	221.306	-1,82	29.03.2024	23	→
F_HEKTS0324	18,73	-1,83	-4,29	19,44	18,68	17.283	160	126.928	5,56	29.03.2024	23	▼
F_ISCTRO324N1	10,48	-1,96	-9,89	10,76	10,46	11.720	912	396.061	8,50	29.03.2024	23	▼
F_ISGYO0324	17,00	-2,35	-8,01	17,59	17,00	1.815	23	58.296	3,05	29.03.2024	23	▼
F_KARSN0324	10,36	1,67	0,39	10,70	10,15	3.303	37	33.683	-3,52	29.03.2024	23	→
F_KCHOL0324	170,73	0,29	-6,05	173,24	168,94	18.214	730	74.534	-3,30	29.03.2024	23	→

*Yukarı yönlü trend beklentisi için son işlem gününde fiyat ve açık pozisyon yüzde değişimleri pozitif olan kontratlar baz alınırken; aşağı yönlü trend beklentileri için son işlem gününde fiyattaki negatif yüzde değişmeye karşılık, yine son işlem günündeki açık pozisyonundaki pozitif yüzde değişme durumu dikkate alınmıştır. Belirtilen bu iki durum haricindeki fiyat ve açık pozisyon değişimleri için ise yatay/nötr işareti kullanılmıştır.

Yasal Çekinceler

Burada yer alan bilgiler INVESTAZ Yatırım Menkul Değerler A.Ş. tarafından genel bilgilendirme amacı ile hazırlanmıştır. Yatırım bilgi, yorum ve tavsiyeleri yatırım danışmanlığı kapsamında değildir. Yatırım danışmanlığı hizmeti, SPK tarafından yetkilendirilmiş yetkili kuruluşlar tarafından kişilerin risk ve getiri tercihleri dikkate alınarak sözleşme imzalanmak suretiyle kişiye özel olarak sunulmaktadır. Burada yer alan yorum ve tavsiyeler ise genel nitelikte olup tavsiyede bulunanların kişisel görüşlerine dayanmaktadır. Herhangi bir yatırım aracının alım-satım önerisi ya da getiri vaadi olarak yorumlanmamalıdır. Bu görüşler mali durumunuz ile risk ve getiri tercihlerinize uygun olmayabilir. Bu nedenle, sadece burada yer alan bilgilere dayanarak yatırım kararı verilmesi beklentilerinize uygun sonuçlar doğurmayabilir. Tüm veriler, INVESTAZ Yatırım Menkul Değerler A.Ş tarafından güvenilir olduğuna inanılan kaynaklardan alınmıştır. Burada yer alan fiyatlar, veriler ve bilgilerin tam ve doğru olduğu garanti edilemez; içerik, haber verilmeksizin değiştirilebilir. Bu kaynakların kullanılması nedeni ile ortaya çıkabilecek hatalardan veya zararlılardan kurum çalışanları ile INVESTAZ Yatırım Menkul Değerler A.Ş. Sorumlu değildir.

Pay Vadeli Sözleşmeler	Kapanış	Günlük Değişim %	Haftalık Değişim %	Yüksek	Düşük	İşlem Miktarı	İşlem Hacmi (milyon TL)	Açık Pozisyon Sayısı	Açık Pozisyon Değişimi %	Vade Tarihi	Vadeye Kalan Gün	Trend Yönü Beklentisi*
F_KONTR0324	279,84	-0,19	-1,91	292,31	276,02	9.948	493	10.395	11,33	29.03.2024	23	▼
F_KOZAA0324	55,43	1,56	7,17	58,71	54,52	28.917	693	70.496	9,04	29.03.2024	23	▲
F_KOZAL0324	25,25	6,59	10,36	25,91	23,64	31.869	1.252	395.030	7,51	29.03.2024	23	▲
F_KRDMD0324	26,59	-3,45	-7,51	27,78	26,59	12.421	463	239.948	-1,25	29.03.2024	23	▬
F_MGROS0324	493,47	0,81	0,60	496,20	484,00	2.278	239	4.937	1,73	29.03.2024	23	▲
F_ODAS0324	10,85	2,36	4,43	11,15	10,63	10.927	533	566.055	0,74	29.03.2024	23	▲
F_OYAKC0324	67,60	-1,70	-3,12	69,22	67,28	10.302	192	38.852	3,94	29.03.2024	23	▼
F_PETKM0324	23,38	-2,09	-6,55	24,29	23,29	11.724	524	556.140	-1,06	29.03.2024	23	▬
F_PGSUS0324	828,45	-4,21	-4,27	869,87	825,19	6.575	782	10.342	2,54	29.03.2024	23	▼
F_SAHOL0324	78,81	-0,69	-8,00	79,97	78,10	25.651	811	168.046	1,60	29.03.2024	23	▼
F_SASA0324	39,39	2,52	-5,65	40,38	38,31	22.964	599	107.645	7,99	29.03.2024	23	▲
F_SISE0324	50,63	-3,73	-4,36	52,02	50,40	25.920	722	149.196	9,30	29.03.2024	23	▼
F_SKBNK0324	4,65	-1,27	-5,87	4,78	4,64	1.636	44	226.350	-0,29	29.03.2024	23	▬
F_SOKM0324	65,50	-1,92	-6,58	67,29	64,77	3.713	95	53.598	-0,48	29.03.2024	23	▬
F_TAVHL0324	168,40	-1,72	-3,43	171,21	166,08	6.626	235	23.976	1,03	29.03.2024	23	▼
F_TCELL0324	65,88	-0,42	-3,51	66,82	65,05	19.813	484	200.610	-2,87	29.03.2024	23	▬
F_THYAO0324	274,00	-2,14	-6,10	284,88	273,30	26.861	1.927	113.964	0,35	29.03.2024	23	▼
F_TKFEN0324	45,70	-1,42	-4,95	46,75	45,50	3.945	70	35.034	3,67	29.03.2024	23	▼
F_TOASO0324	270,46	3,98	-0,68	276,87	261,46	11.968	531	17.346	-7,93	29.03.2024	23	▬
F_TSKB0324	8,34	1,09	-1,88	8,50	8,15	3.834	126	219.418	-2,18	29.03.2024	23	▬
F_TTKOM0324	31,96	1,78	-4,05	32,44	31,20	11.758	305	150.679	-4,04	29.03.2024	23	▬
F_TUPRS0324	171,50	3,00	3,79	172,95	165,30	33.546	1.302	41.239	0,31	29.03.2024	23	▲
F_VAKBN0324	14,15	-0,70	-7,21	14,42	14,03	3.230	123	298.279	-1,45	29.03.2024	23	▬
F_VESTL0324	78,25	-0,71	-8,74	80,09	77,00	9.532	261	44.882	8,37	29.03.2024	23	▼
F_YKBNK0324	22,14	-0,36	-8,55	22,85	22,00	16.656	1.341	507.934	-3,00	29.03.2024	23	▬

*Yukarı yönlü trend beklentisi için son işlem gününde fiyat ve açık pozisyon yüzde değişimleri pozitif olan kontratlar baz alınırken; aşağı yönlü trend beklentileri için son işlem gününde fiyattaki negatif yüzde değişmeye karşılık, yine son işlem günündeki açık pozisyonundaki pozitif yüzde değişme durumu dikkate alınmıştır. Belirtilen bu iki durum haricindeki fiyat ve açık pozisyon değişimleri için ise yatay/nötr işareti kullanılmıştır.

Yasal Çekinceler

Burada yer alan bilgiler INVESTAZ Yatırım Menkul Değerler A.Ş. tarafından genel bilgilendirme amacı ile hazırlanmıştır. Yatırım bilgi, yorum ve tavsiyeleri yatırım danışmanlığı kapsamında değildir. Yatırım danışmanlığı hizmeti, SPK tarafından yetkilendirilmiş yetkili kuruluşlar tarafından kişilerin risk ve getiri tercihleri dikkate alınarak sözleşme imzalanmak suretiyle kişiye özel olarak sunulmaktadır. Burada yer alan yorum ve tavsiyeler ise genel nitelikte olup tavsiyede bulunanların kişisel görüşlerine dayanmaktadır. Herhangi bir yatırım aracının alım-satım önerisi ya da getiri vaadi olarak yorumlanmamalıdır. Bu görüşler mali durumunuz ile risk ve getiri tercihlerinize uygun olmayabilir. Bu nedenle, sadece burada yer alan bilgilere dayanarak yatırım kararı verilmesi beklentilerinize uygun sonuçlar doğurmayabilir. Tüm veriler, INVESTAZ Yatırım Menkul Değerler A.Ş tarafından güvenilir olduğuna inanılan kaynaklardan alınmıştır. Burada yer alan fiyatlar, veriler ve bilgilerin tam ve doğru olduğu garanti edilemez; içerik, haber verilmeksizin değiştirilebilir. Bu kaynakların kullanılması nedeni ile ortaya çıkabilecek hatalardan veya zararlılardan kurum çalışanları ile INVESTAZ Yatırım Menkul Değerler A.Ş. Sorumlu değildir.

- InvestAZ Yatırım'da hisse hesabınız var ise ViOP hesabı açmak için telefon ile talimat vermeniz yeterli.
- InvestAZ Yatırım e-Şubeden ViOP ve Hisse hesaplarınız arasında kolaylıkla bakiye aktarabilirsiniz.
- ViOP kontrat işlemi yaptığınızda gün sonunda tüm bakiyeniz nemalanır.
- Nakit teminat tamamlama saati 11:00'dır.
- ViOP hesabınızdan cari hesabınıza teminat çekme son saat 15:30'dur.
- Teminat yatırma son saat 19:00'dır.
- Saat 15:40'dan sonra gelen teminatlar ertesi gün nemalandırılır.
- ViOP konusunda detaylı eğitim taleplerinizi egitim@investaz.com.tr adresine yazabilirsiniz.
- Risk üstlenmeden sanal/deneme hesap açmak için genelmudurluksatis@investaz.com.tr adresine talebinizi yazabilirsiniz.

MARGİN CALL SAATİ KURUMUMUZDA 14:30 OLARAK UYGULANMAKTADIR.

HESAP AÇMAK İÇİN TIKLAYINIZ

InvestAZ Yatırım Menkul Değerler

Adres: Büyükdere Caddesi, Özsezen İş Merkezi,C Blok No:126 Esentepe, Şişli

Kaynaklar : INVESTAZ Yatırım Araştırma, Matriks ve Finnet Raporu

Hazırlayan Birim: InvestAZ Yatırım Araştırma ve Strateji Departmanı

Web Adresi : www.investaz.com.tr

Mail: arastirma@investaz.com.tr

Tel: 90 (212) 238 88 88

Yasal Çekinceler

Burada yer alan bilgiler INVESTAZ Yatırım Menkul Değerler A.Ş. tarafından genel bilgilendirme amacı ile hazırlanmıştır. Yatırım bilgi, yorum ve tavsiyeleri yatırım danışmanlığı kapsamında değildir. Yatırım danışmanlığı hizmeti, SPK tarafından yetkilendirilmiş yetkili kuruluşlar tarafından kişilerin risk ve getiri tercihleri dikkate alınarak sözleşme imzalanmak suretiyle kişiye özel olarak sunulmaktadır. Burada yer alan yorum ve tavsiyeler ise genel nitelikte olup tavsiyede bulunanların kişisel görüşlerine dayanmaktadır. Herhangi bir yatırım aracının alım-satım önerisi ya da getiri vaadi olarak yorumlanmamalıdır. Bu görüşler mali durumunuz ile risk ve getiri tercihlerinize uygun olmayabilir. Bu nedenle, sadece burada yer alan bilgilere dayanarak yatırım kararı verilmesi beklentilerinize uygun sonuçlar doğurmayabilir. Tüm veriler, INVESTAZ Yatırım Menkul Değerler A.Ş tarafından güvenilir olduğuna inanılan kaynaklardan alınmıştır. Burada yer alan fiyatlar, veriler ve bilgilerin tam ve doğru olduğu garanti edilemez; içerik, haber verilmeksizin değiştirilebilir. Bu kaynakların kullanılması nedeni ile ortaya çıkabilecek hatalardan veya zararlardan kurum çalışanları ile INVESTAZ Yatırım Menkul Değerler A.Ş. Sorumlu değildir.